



# SUSURLUK TİCARET BORSASI



Sayı: 2

2015  
**Ekonomik  
İstatistik  
Raporu**



*Tüccar, milletin emeği ve üretimini kıymetlendirmek için eline zekasına emniyet edilen ve bu emniyete liyakat göstermesi gereken adamdır.*

*K. Atatürk*

## Misyonumuz

**K**alite Yönetimi ve Akreditasyon Sistemleri kapsamında; sürekli iyileştirme prensibi çerçevesinde gelişmeye açık, çağdaş, kaliteli hizmet vererek üye ve çalışan memnuniyetini sağlayan sosyal sorumluluk bilincine sahip bölgesel kalkınmaya değer veren bir borsa olmak.

## Vizyonumuz

**T**.O.B. Birliğinin mevzuatları ve 5174 sayılı kanunun verdiği görevleri yerine getirmek hizmetlerimizi sürdürürken üyelerinin beklenti ve gereksinimlerine önem vererek hizmet kalitesini arttırmak. Yöre ekonomisinin kalkınmasına katkı sağlayarak, sosyal sorumluluk bilinciyle bölge halkının sorunlarına cevap veren bir borsa olmak.

## MECLİS ÜYELERİMİZ



Hüseyin TUNALI  
Meclis Başkanı



Hulusi KURU  
Meclis Başkanı Yrd.



Hikmet SAYGI  
Meclis Başkanı Yrd.



Enis SAYGI  
Meclis Üyesi



Tamer MENEVŞE  
Meclis Üyesi



Sezai ÇELPEŞLİ  
Meclis Üyesi



Ünal GÜRCAN  
Meclis Üyesi



Nuri YASA  
Meclis Üyesi



Aptullah KESEN  
Katip Üye



Sefer GÖÇER  
Meclis Üyesi



Mete SEYFELİ  
Meclis Üyesi



Can TATLIOĞLU  
Meclis Üyesi



Yakup BOZKAN  
Meclis Üyesi



Hülya ÜSTÜNDAĞLI  
Meclis Üyesi

## YÖNETİM KURULU ÜYELERİMİZ



Sefer GÖÇER  
Yönetim Kurulu Başkanı



Mete SEYFELİ  
Yönetim Kurulu Başkan Yrd.



Can TATLIOĞLU  
Yönetim Kurulu Başkan Yrd.



Yakup BOZKAN  
Sayman Üye



Hülya ÜSTÜNDAĞLI  
Yönetim Kurulu Üyesi

## PERSONELLERİMİZ



Yücel KILIÇ  
Genel Sekreter



Hamit YILDIZ  
Tescil Şefi



Tuğba ÖZEREN  
Genel Sekreter Yrd.



Feyyaz POLAT  
Tescil Memuru



Kübra DAĞDEVİREN  
Sözleşmeli Personel

# TÜRKİYE TEMEL VERİLERİ

TÜRKİYE TEMEL VERİLERİ



## 1. Nüfus

### 1.1 İl Nüfusları 2015

İlçe	Toplam Nüfus
Adana	2 183 167
Adıyaman	602 774
Afyonkarahisar	709 015
Ağrı	547 210
Amasya	322 167
Ankara	5 270 575
Antalya	2 288 456
Artvin	168 370
Aydın	1 053 506
Balıkesir	1 186 688
Bilecik	212 361
Bingöl	267 184
Bitlis	340 449
Bolu	291 095
Burdur	258 339
Bursa	2 842 547
Çanakkale	513 341
Çankırı	180 945
Çorum	525 180
Denizli	993 442
Diyarbakır	1 654 196
Edirne	402 537
Elazığ	574 304
Erzincan	222 918
Erzurum	762 321
Eskişehir	826 716
Gaziantep	1 931 836
Giresun	426 686

İlçe	Toplam Nüfus
Gümüşhane	151 449
Hakkari	278 775
Hatay	1 533 507
Isparta	421 766
Mersin	1 745 221
İstanbul	14 657 434
İzmir	4 168 415
Kars	292 660
Kastamonu	372 633
Kayseri	1 341 056
Kırklareli	346 973
Kırşehir	225 562
Kocaeli	1 780 055
Konya	2 130 544
Kütahya	571 463
Malatya	772 904
Manisa	1 380 366
Kahramanmaraş	1 096 610
Mardin	796 591
Muğla	908 877
Nevşehir	286 767
Niğde	346 114
Ordu	346 114
Rize	328 979
Sakarya	953 181
Samsun	1 279 884
Siirt	320 351
Sinop	204 133

İlçe	Toplam Nüfus
Sivas	618 617
Tekirdağ	937 910
Tokat	593 990
Trabzon	768 417
Tunceli	86 076
Şanlıurfa	1 892 320
Uşak	353 048
Van	1 096 397
Yozgat	419 440
Zonguldak	595 907
Aksaray	386 514
Bayburt	78 550
Karaman	242 196

İlçe	Toplam Nüfus
Kırıkkale	270 271
Batman	566 633
Şırnak	490 184
Bartın	190 708
Ardahan	99 265
Iğdır	192 435
Yalova	233 009
Karabük	236 978
Kilis	130 655
Osmaniye	512 773
Düzce	360 388
<b>Toplam</b>	<b>78 741 053</b>

Kaynak: TÜİK

### 1.2 Yaş Grubu ve Cinsiyete Göre Nüfus 2015

		Erkek	Kadın
<b>Toplam</b>	78 741 053	39 511 191	39 229 862
<b>0-14 Yaş</b>	18 886 220	9 695 191	9 191 026
<b>15-64 Yaş</b>	53 359 594	26 972 558	26 387 036
<b>65+ Yaş</b>	6 495 239	2 843 442	3 651 797

Kaynak: TÜİK



# EKONOMİK VE SOSYAL YAPI

TÜRKİYE TEMEL VERİLERİ



2.2 Meyveler İçecek ve Baharat Bitkiler Tablosunun Devamı

## 2. Tarım

### 2.1 Tarım Alanları 2015

Toplam Alan (Dekar)	Tahıllar ve Diğer Bitkisel Ürünlerin Ekilen Alanı (Dekar)	Nadas Alanı (Dekar)	Sebze Bahçeleri (Dekar)	Meyveler İçecek ve Baharat Bitkilerinin Alanı (Dekar)	Süs Bitkileri Alanı (Dekar)
239 339 497,14	157 230 212,00	41 139 762,00	8 085 070,00	32 838 481,00	45 972,14

Kaynak: TÜİK

### 2.2 Meyveler İçecek ve Baharat Bitkiler 2015

Ürün Adı	Toplu Meyveliklerin Alanı (Dekar)	Üretim (Ton)	Ağaç Başına Ortalama Verim (Kg)	Meyve Veren Yaşta Ağaç Sayısı	Meyve Vermeyen Yaşta Ağaç Sayısı	Toplam Ağaç Sayısı
Avakado	4 727	1 850	49	37 583	38 548	76 131
Armut	249 623	463 623	43	10 872 694	2 718 206	13 590 900
Ayva	59 154	112 900	34	3 320 901	562 736	3 883 637
Ahududu	4 885	4 320	884	4 885	0	4 885
Böğürtlen	2 464	2 425	984	2 464	0	2 464
Badem	296 714	80 000	14	5 863 629	4 294 611	10 158 240
Ceviz	718 196	190 000	25	7 596 020	5 560 227	13 156 247
Antep Fıstığı	2 914 179	144 000	4	40 597 427	11 632 973	52 230 400
Çay (Yaş)	762 073	1 327 934	-	0	0	0
Anason	138 118	9 050	66	138 118	0	138 118
Elma (Golden)	435 372	680 500	60	11 316 429	2 401 291	13 717 720
Elma (Starking)	687 663	1 002 500	59	17 052 124	3 304 561	20 356 685
Elma (Amasya)	164 139	230 285	55	4 211 176	490 975	4 702 151
Elma (Grannysmith)	78 564	121 674	45	2 688 089	1 441 405	4 129 514
Elma (Diğer)	348 360	534 800	31	17 004 381	10 785 259	27 789 640
Erik	204 517	279 761	31	8 889 209	1 552 910	10 442 119
Dut	20 806	69 334	29	2 415 959	328 330	2 744 289

Tablo Devam Ediyor

Ürün Adı	Toplu Meyveliklerin Alanı (Dekar)	Üretim (Ton)	Ağaç Başına Ortalama Verim (Kg)	Meyve Veren Yaşta Ağaç Sayısı	Meyve Vermeyen Yaşta Ağaç Sayısı	Toplam Ağaç Sayısı
Fındık	7 026 279	646 000	2	358 147 878	7 864 829	366 012 707
Çörek Otu	4 681	425	91	4 681	0	4 681
İncir	497 181	300 600	31	9 447 412	937 511	10 684 923
Kayısı	1 221 598	680 000	44	15 403 453	2 282 069	17 685 522
İğne	149	4 270	14	301 625	40 099	341 724
Hünnap	673	302	19	16 175	21 220	37 355
Keçi Boynuzu	5 244	12 851	45	286 347	84 458	370 805
Kestane	111 080	63 750	32	2 007 093	365 517	2 373 460
Kırmızı Biber (Baharatlık İşlenmiş)	112 887	204 131	1 808	112 887	0	112 887
Kekik	104 863	12 992	124	104 863	0	104 863
Kapari	15	-	-	0	0	0
Kivi	24 108	41 640	39	1 061 019	445 363	1 506 382
Mandalina (Satsuma)	227 421	725 880	108	6 729 899	949 899	7 679 798
Mandalina (Satsuma)	28 158	83 550	102	819 439	55 693	875 132
Mandalina (King)	1 801	6 365	113	56 172	5 128	61 300
Mandalina (Diğer)	177 717	340 570	81	4 180 380	1 219 085	5 399 465
Limon	285 701	750 550	107	7 030 243	1 444 024	8 474 267
Kiraz	814 078	535 600	26	20 615 760	6 614 204	27 229 964
Kimyon	270 247	16 897	63	270 247	0	270 247
Kiniş	150	11	73	150	0	150
Muz	58 380	270 500	4 633	58 380	0	58 380
Portakal (Washington)	390 098	1 350 600	132	10 238 698	454 773	10 693 471
Portakal (Yafa)	19 627	70 638	115	613 670	37 064	650 734
Portakal (Diğer)	133 259	395 560	123	3 203 016	397 387	3 600 403

Tablo Devam Ediyor

# EKONOMİK VE SOSYAL YAPI

TÜRKİYE TEMEL VERİLERİ



## 2.2 Meyveler İçecek ve Baharat Bitkiler Tablosunun Devamı

Ürün Adı	Toplu Meyveliklerin Alanı (Dekar)	Üretim (Ton)	Ağaç Başına Ortalama Verim (Kg)	Meyve Veren Yaşta Ağaç Sayısı	Meyve Vermeyen Yaşta Ağaç Sayısı	Toplam Ağaç Sayısı
Şeftali (Diğer)	391 585	560 800	38	14 621 962	2 810 159	17 432 121
Nar	307 511	445 750	33	13 310 323	4 072 289	17 382 612
Rezene	15 512	1 461	94	15 512	0	15 512
Süpürge Otu	15 035	2 078	138	15 035	0	15 035
Üzüm (Sofralık Çekirdekli)	2 292 341	1 305 491	570	2 292 341	0	2 292 341
Üzüm (Sofralık Çekirdeksiz)	340 132	586 419	1 724	340 132	0	2 292 341
Üzüm (Sofralık Çekirdekli)	720 591	955 300	1 326	720 591	0	720 591
Üzüm (Şaraplık)	654 855	423 527	647	654 855	0	654 855
Turunç	152	2 135	37	57 141	22 710	79 851
Vişne	212 764	183 500	30	6 040 921	1 303 024	7 343 945
Trabzon Hurması	20 789	33 725	39	860 177	197 067	1 057 244
Yeni Dünya	9 759	12 717	47	272 260	31 487	303 747
Zerdali	10 165	16 100	16	990 037	130 060	1 120 097
Zeytin (Sofralık)	2 236 460	400 000	9	46 361 696	9 481 582	5 843 278
Zeytin (Yağlık)	6 132 886	1 300 000	13	98 398 019	17 750 471	116 148 490

Kaynak: TÜİK



## 2.3 Tahıllar ve Diğer Bitkisel Üretimler 2015

Tahıllar ve Diğer Bitkisel Üretimler (CPA Sınıflamasına Göre)				
Ürün Adı	Ekilen Alan (Dekar)	Hasat Edilen Alan (Dekar)	Üretim (Ton)	Verim (Kg/Da)
Korunga (Yeşil Ot)	1 914 036	1 904 333	1 655 985	870
Kuş Yemi	2 385	2 385	390	164
Tritikale (Dane)	372 063	371 848	125 000	164
Tritikale (Yeşil Ot)	76 576	76 156	90 529	1 189
Mısır (Dane)	6 881 699	6 861 686	6 400 000	933
Mısır (Hasıl)	125 821	125 289	235 405	1 879
Ayçiçeği (Çerezlik)	1 163 224	1 162 724	180 700	155
Ayçiçeği (Yağlık)	5 689 950	5 689 013	1 500 000	264
Bakla (Hayvan Yemi)	25 313	25 313	7 596	300
Bakla (Yemeklik)	28 827	28 827	6 260	217
Bezelye	11 118	11 118	3 125	281
Bezelye (Yemlik-Yeşil Ot)	43 278	43 278	84 821	1 960
Börülce	16 000	16 000	1 609	101
Mısır (Silajlık)	4 105 412	4 099 931	19 684 599	481
Fasulye (Kuru)	935 840	935 433	235 000	251
Fiğ (Adi) (Dane)	416 998	416 828	48 271	116
Fiğ (Diğer) (Dane)	34 122	33 997	4 730	139
Fiğ (Diğer Yeşil Ot)	868 492	868 169	624 044	719
Fiğ (Macar Dane)	114 457	113 937	14 384	126
Fiğ (Macar Yeşil Ot)	719 074	717 886	935 969	1 304
Buğday (Yeşil Ot)	146 178	145 628	92 610	636
Buğday (Diğer)	65 931 140	65 742 762	18 500 000	281
Buğday (Drum)	12 737 734	12 722 052	4 100 000	322
Burçak (Yeşil Ot)	39 248	39 186	24 849	634
Buy (Çemen Otu)	4 825	4 296	491	114

Tablo Devam Ediyor

# EKONOMİK VE SOSYAL YAPI

TÜRKİYE TEMEL VERİLERİ



## 2.3. Tahıllar ve Diğer Bitkisel Üretimler Tablosunun Devamı

Ürün Adı	Ekilen Alan (Dekar)	Hasat Edilen Alan (Dekar)	Üretim (Ton)	Verim (Kg/Da)
Çavdar	1 123 129	1 119 689	330 000	295
Çavdar (Yeşil Ot)	7 652	7 652	6 441	838
Yulaf (Dane)	1 034 570	1 034 486	250 000	242
Yulaf (Yeşil Ot)	825 890	824 743	1 180 294	1 431
Arpa (Biralık)	1 806 444	1 796 477	620 000	345
Arpa (Diğer)	26 029 386	25 650 782	7 380 000	284
Arpa (Yeşil Ot)	33 778	33 428	46 649	1 396
Elit (Şekerpancarı Tohumu)	10 978	10 978	2 106	192
Nohut	3 593 042	3 572 220	460 000	129
Kolza (Kanola)	350 817	348 687	120 000	344
Sorgum (Yeşil Ot)	16 802	16 552	59 019	3 566
Sorgum (Dane)	10	10	4	400
Hayvan Pancarı	24 294	24 274	114 165	4 703
Çeltik	1 158 561	1 158 561	920 000	794
Aspir	431 071	427 931	70 000	164
Acı Bakla	3 742	3 742	409	109
Adaçayı	536	536	80	149
Darı	26 908	26 508	6 219	235
Gül (Yağlık)	28 243	27 890	9 483	340
Haşhaş (Kapsül)	615 919	615 919	30 730	50
İtalyan Çimi	15 196	15 146	58 046	3 832
Kaplıca	22 701	22 620	4 700	208
Kenevi (Lif)	10	10	1	100
Kenevir (Tohum)	10	10	1	100
Keten (Lif)	15	15	1	40
Lavanta	3 218	2 858	400	140

Tablo Devam Ediyor &gt;&gt;&gt;

## 2.3. Tahıllar ve Diğer Bitkisel Üretimler Tablosunun Devamı

Ürün Adı	Ekilen Alan (Dekar)	Hasat Edilen Alan (Dekar)	Üretim (Ton)	Verim (Kg/Da)
Mahlut	5 500	5 500	825	150
Mercimek (Kırmızı)	2 074 690	2 074 130	340 000	164
Mercimek (Yeşil)	163 881	163 594	20 000	122
Mürdümük (Dane)	11 605	11 605	1 202	104
Oğul Otu (Melissa)	512	512	242	473
Pamuk (Kütlü)	4 340 134	4 340 004	2 050 000	472
Pamuk (Lif)	4 340 134	4 340 004	738 000	170
Pamuk Tohumu (Çiğit)	4 340 134	4 340 134	1 213 600	280
Patates (Diğer)	1 538 787	1 538 022	4 760 000	3 095
Patates (Tatlı)	2 014	2 014	3 060	1 519
Susam	280 887	280 882	18 530	66
Şeker Kamışı	32	32	160	5000
Şeker Pancarı	2 744 873	2 739 912	16 022 783	5 848
Şerbetçi Otu	3 500	3 475	1 869	538
Tütün	919 691	919 691	67 990	74
Üçgül (Yeşil Ot)	4 050	4 050	2 378	587
Yerelması	528	528	786	1 489
Yerfıstığı	377 729	377 729	147 537	391
Yonca (Tohum)	20 183	20 183	1 110	55
Yonca (Yeşil Ot)	6 620 459	6 595 357	13 949 958	2 115

Kaynak: TÜİK



# EKONOMİK VE SOSYAL YAPI

TÜRKİYE TEMEL VERİLERİ



## 2.4 Sebze Üretimi 2015

Sebzeler (CPA Sınıflamasına Göre)							
Grup Adı	Ürün Adı	Ekilen Alan (Dekar)	Üretim (Ton)	Grup Adı	Ürün Adı	Ekilen Alan (Dekar)	Üretim (Ton)
Kök ve Yumru Sebzeler	Soğan (Taze)	90 785	141 695	Meyvesi için Yetiştirilen Sebzeler	Domates (Sofralık)	1 257 121	8 170 000
	Soğan (Kuru)	577 040	1 879 189		Domates (Salçalık)	614 516	4 445 000
	Sarımsak (Taze)	20 852	24 356		Hıyar (Sofralık)	309 449	1 687 301
	Sarımsak (Kuru)	108 084	94 867		Hıyar (Turşuluk)	68 656	135 335
	Pırasa	79 908	231 678		Acur	18 861	33 082
	Havuç	101 003	534 988		Biber (Salçalık,Kapya)	308 417	879 775
	Şalgam	650	1 393		Biber (Dolmalık)	143 626	393 109
	Kırmızı Pancar	2 384	7 028		Biber (Sivri)	-	-
	Kereviz (Kök)	7 816	15 801		Biber (Çarliston)	27 425	115 568
	Turp (Bayır)	7 142	14 944		Bamya	58 179	30 574
	Turp (Kırmızı)	57 479	179 660		Kabak (Sakız)	92 099	312 923
	Turp (Beyaz)	1 702	5 645		Balkabağı	40 604	95 363
	Karnabahar	76 085	182 266		Kabak (Çerezlik)	615 119	41 612
	Brokoli	25 481	46 353		Bezelye (Taze)	112 748	112 638
	Lahana (Beyaz)	142 229	514 344		Fasulye (Taze)	501 218	640 836
	Lahana (Kırmızı)	49 384	178 679		Börülce (Taze)	22 028	18 043
	Lahana (Karayaprak)	56 732	71 118		Bakla (Taze)	41 408	35 359
	Lahana (Brüksel)	1 493	2 534		Barbunya Fasulye (Taze)	83 583	79 704
Marul (Kıvrıkcık)	87 522	157 985	Kavun	790 524	1 719 620		
Marul (Göbek)	-	-	Karpuz	935 458	3 918 558		
Marul (Aysberg)	23 122	64 490	Pepino	10	100		
Enginar	25 723	32 701					
Kereviz (Sap)	1 144	1 855					
Ispanak	165 789	208 403					
Pazı	3 796	5 594					
Semizotu	-	-					
Maydonoz	49 645	57 728					
Roka	7 017	9 110					
Tere	6 653	9 236					
Nane	10 577	14 945					
Dereotu	4 777	4 488					
Kuşkonmaz	193	68					
Mantar (Kültür)	0	39 495					

Kaynak: TÜİK



## 2.5 Süs Bitkileri 2015

Grup Adı	Ürün Adı	Ekilen Alan	Üretim (Adet)	Grup Adı	Ürün Adı	Ekilen Alan	Üretim (Adet)	
Kesme Çiçekler	Toplam			Kesme Çiçekler	Lisianthus	192 314	11 037 500	
	Anemon (Manisa Lalesi)	10 900	1 338 000		Nergiz	428 420	14 768 950	
	Fresia	157 289	17 885 150		Orkide	18 750	272 300	
	Gerbera	1 149 422	129 690 010		Solidago (Altınbaşak)	123 900	17 676 200	
	Glayöl (Gladiol)	576 800	14 765 800		Statice	27 000	183 000	
	Gül (Kesme)	1 794 145	93 395 670		Sümbül	42 970	1 562 800	
	Gypsophilla	240 280	17 313 658		Şebboy	-	-	
	İris	-	-		Diğer Kesme Çiçekler	394 362	25 659 800	
	Karanfil	4 809 655	591 075 930		İç Mekan Süs Bitkileri	1 465 383	40 810 719	
	Kasimpatı (Krizantem)	579 205	42 195 625		Çiçek Soğanları	612 585	27 200 330	
	Lale	427 913	41 324 405		Dış Mekan Süs Bitkileri	32 293 087	451 142 538	
	Linyum (Zambak)	714 589	11 992 585					

Kaynak: TÜİK

## 3. Örtü Altı Üretim

### 3.1 Örtü Altı Alanları 2015

Toplam Alan (Dekar)	Cam Sera (Dekar)	Plastik Sera (Dekar)	Yüksek Tünel (Dekar)	Alçak Tünel (Dekar)
663 621,43	79 976,95	309 429,72	112 673,61	161 541,15

Kaynak: TÜİK

### 3.2 Örtü Altı Sebze Alanları 2015

Ürünler	Ekilen Alan (Dekar)	Üretim (Ton)	Grup Adı	Ürün Adı	Ekilen Alan	Üretim (Adet)	
Biber (Çarliston)	308	1 451	Örtü Altı (Alçak Tünel)	Marul (Göbekli)	119	357	
Biber (Dolmalık)	225	1 083		Marul (Kıvrıkcık)	207	493	
Biber (Salçalık, Kapya)	60	390		Maydonoz	53	49	
Biber (Sivri)	1 278	3 320		Nane	10	6	
Dereotu	3	3		Patlıcan	1 708	6 172	
Domates	14 644	84 006		Pırasa	12	19	
Fasulye (Taze)	543	1 055		Semizotu	10	14	
Hıyar	2 736	14 442		Soğan (Taze)	54	157	
Ispanak	192	471		Tere	4	4	
Kabak (Sakız)	12 350	53 222		Örtü Altı (Plastik Sera)	Biber (Çarliston)	1 525	16 500
Karpuz	95 186	645 201			Biber (Dolmalık)	3 257	36 036
Kavun	27 624	121 858			Biber (Salçalık,Kapya)	630	7 718
Lahana (Karayaprak)	4	12			Biber (Sivri)	4 552	44 014

Tablo Devam Ediyor &gt;&gt;&gt;



# EKONOMİK VE SOSYAL YAPI

TÜRKİYE TEMEL VERİLERİ



## 3.2. Örtü Altı Sebze Üretimi 2015 Tablosunun Devamı

Ürünler	Ekilen Alan (Dekar)	Üretim (Ton)	Grup Adı	Ürün Adı	Ekilen Alan	Üretim (Adet)
Domates	51 363	713 610	Örtü Altı (Plastik Sera)	Pepino	10	100
Enginar	5	7		Pırasa	3	2
Fasulye (Taze)	3 742	14 734		Roka	1 119	1 861
Hıyar	26 749	345 166		Sarımsak (Taze)	7	5
Ispanak	19	19		Semizotu	188	467
Kabak (Sakız)	80	690		Soğan (Taze)	538	2 056
Karpuz	950	7 448		Tere	264	413
Kavun	665	4 640		Turp (Beyaz)	1	4
Marul (Göbekli)	398	895		Bezelye (Taze)	23	32
Marul (Kıvrıkcık)	148	523		Biber (Çarliston)	1 163	5 474
Maydonoz	35	39		Biber (Dolmalık)	1 852	8 997
Patlıcan	7 995	83 282		Biber (Salçalık,Kapya)	52	283
Roka	4	3		Biber (Sivri)	20 101	121 761
Semizotu	2	1		Brokoli	3	5
Bamya	2	2		Dereotu	42	50
Bezelye (Tane)	1	3		Domates	15 765	200 379
Biber (Çarliston)	2 187	24 484		Fasulye (Taze)	4 078	8 119
Biber (Dolmalık)	6 472	48 482		Hıyar	13 097	176 510
Biber (Salçalık,Kapya)	1 241	12 214	Ispanak	1 723	3 148	
Biber (Sivri)	25 873	216 453	Kabak (Sakız)	4 832	28 659	
Börülce (Taze)	8	15	Karpuz	1 155	6 573	
Dereotu	16	22	Kavun	160	487	
Domates	177 937	2 401 105	Lahana (Karayaprak)	154	443	
Fasulye (Taze)	4 873	15 141	Marul (Aysberg)	61	167	
Hıyar	40 398	544 815	Marul (Göbekli)	764	2 673	
Ispanak	194	234	Marul (Kıvrıkcık)	12 616	26 857	
Kabak (Sakız)	5 163	38 679	Maydonoz	781	816	
Karpuz	2 860	20 153	Nane	63	33	
Kavun	2 629	18 362	Patlıcan	11 741	75 141	
Lahana (Karayaprak)	7	8	Pırasa	81	127	
Lahana (Kırmızı)	4	2	Roka	540	872	
Marul (Aysberg)	2 314	7 077	Sarımsak (Taze)	17	17	
Marul (Göbekli)	4 429	12 114	Semizotu	1 408	2 642	
Marul (Kıvrıkcık)	6 376	17 791	Soğan (Taze)	1 454	4 016	
Maydonoz	235	354	Tere	382	538	
Nane	5	2	Turp (Kırmızı)	14	21	
Patlıcan	8 754	85 716				

Kaynak: TÜİK

## 3.3 Örtü Altı Meyve Üretimi 2015

Ürünler	Ekilen Alan (Dekar)	Üretim (Ton)	
Örtü Altı (Alçak Tünel)	Çilek	7 539	29 393
Örtü Altı (Cam Sera)	Çilek	152	610
Örtü Altı (Plastik Sera)	Çilek	1 315	5 886
	Muz	32 979	200 244
	Kayısı	402	775
	Şeftali (Nektarin)	30	60
	Üzüm (Sofralık-Çekirdekli)	355	891
Örtü Altı (Yüksek Tünel)	Üzüm (Sofralık-Çekirdeksiz)	5	6
Örtü Altı (Yüksek Tünel)	Çilek	33 254	130 432

Kaynak: TÜİK



## 3.4 Örtü Altı Süs Bitkileri 2015

Ürün Adı	Ekilen Alan	Üretim (Adet)	Ürün Adı	Ekilen Alan	Üretim (Adet)
Anemon (Manisa Lalesi)	-	-	Glyöl (Gladiol)	2 500	125 000
Fresia	1 300	195 000	Gerbera	108 143	13 677 450
Gerbera	-	-	Gypsophilla	14 500	897 500
Glyöl (Gladiol)	-	-	Kasımpatı (Krizantem)	15 150	946 625
Gül (Kesme)	1 000	50 000	Lilyum (Zambak)	9 298	262 450
Gypsophilla	-	-	Orkide	7 800	46 500
İris	150	18 000	Gül (Kesme)	148 933	10 049 150
Karanfil	-	-	Lisianthus	21 000	2 100 000
Kasımpatı (Krizantem)	-	-	Fresia	21 280	2 947 200
Lale	150	7 500	Şebboy	11 120	278 000
Lilyum (Zambak)	-	-	Sümbül	100	1 100
Lisianthus	-	-	Stalice	23 000	161 000
Nergiz	150	7 500	Solidago (Altınbaşak)	4 000	640 000
Orkide	-	-	Diğer Kesme Çiçekler	19 200	561 200
Solidago (Altınbaşak)	-	-	Çiçek Soğanları	10 700	562 000
Stalice	500	60 000	İç Mekan Süs Bitkileri	78 508	3 146 612
Sümbül	500	60 000	Dış Mekan Süsü Bitkileri	59 012	6 649 360
Şebboy	-	-			
Diğer Kesme Çiçekler	425	21 250			
İç Mekan Süs Bitkileri	1 150	10 600			
Dış Mekan Süs Bitkileri	29 320	3 096 900			

Tablo Devam Ediyor

# EKONOMİK VE SOSYAL YAPI

TÜRKİYE TEMEL VERİLERİ



## 3.4. Örtü Altı Süs Bitkileri 2015 Tablosunun Devamı

Ürün Adı	Ekilen Alan	Üretim (Adet)	Ürün Adı	Ekilen Alan	Üretim (Adet)
Karanfil	4 582 925	564 533 560	Karanfil	48 230	4 393 400
Gladyöl (Gladiol)	5 100	268 000	Gladyöl (Gladiol)	10 000	300 000
Gerbera	1 014 574	113 574 060	Gerbera	26 705	2 438 500
Gypsophilla	158 740	11 579 218	Gypsophilla	14 540	345 240
Kasımpati (Krizantem)	515 815	37 686 875	Kasımpati (Krizantem)	10 665	395 125
Anemon (Manisa Lalesi)	8 500	1 098 000	Lilyum (Zambak)	93 463	240 775
Lilyum (Zambak)	107 590	2 844 100	Gül (Kesme)	444 615	35 992 150
Orkide	10 950	225 800	Lisianthus	48 074	2 096 000
Lale	400	10 000	Fresia	33 829	5 074 350
Gül (Kesme)	1 198 417	47 203 650	Şebboy	47 646	116 650
Lisianthus	120 990	6 796 500	Sümbül	650	45 550
Fresia	100 380	9 663 600	Diğer Kesme Çiçekler	27 462	1 310 400
Şebboy	54 680	1 518 940	Çiçek Soğanları	2 300	58 700
Sümbül	4 100	89 500	İç Mekan Süs Bitkileri	266 124	14 201 023
Statice	2 000	14 000	Dış Mekan Süsü Bitkileri	897 111	54 994 375
İris	24 000	960 000	Anemon (Manisa Lalesi)	2 400	240 000
Solidago (Altınbaşak)	90 600	14 418 000	Lale	3 480	261 000
Diğer Kesme Çiçekler	268 875	18 928 250			
Çiçek Soğanları	160 820	9 760 080			
İç Mekan Süs Bitkileri	833 301	17 778 452			
Dış Mekan Süsü Bitkileri	1 177 643	141 961 742			

Kaynak: TÜİK

## 4. Hayvancılık

### 4.1. Büyükbaş Hayvan Sayısı ve Hayvansal Üretim 2015

Hayvan Adı	Yetişkin	Genç-Yavru	Toplam	Sağılan Hayvan Sayısı (Baş)	Süt (Ton)
Siğir (Kültür)	4 723 519	1 661 824	6 385 343	2 500 880	9 672 573
Siğir (Melez)	4 392 113	1 341 690	5 733 803	2 314 061	6 315 366
Siğir (Yerli)	1 459 589	415 336	1 874 925	720 833	945 581
Manda	107 946	25 820	133 766	62 999	62 761

Kaynak: TÜİK



### 4.2. Küçükbaş Hayvan Sayısı ve Hayvansal Üretim 2015

Hayvan Adı	Yetişkin	Genç Yavru	Toplam	Sağılan Hayvan Sayısı (Baş)	Süt (Ton)	Kırılan Hayvan Sayısı (Baş)	Yün Kıl Tiftik (Ton)
Koyun (Yerli)	22 630 313	6 672 045	29 302 358	14 348 611	1 129 237	29 302 358	52 357
Koyun (Merinos)	1 687 562	518 014	2 205 576	1 014 316	49 990	2 205 576	6 839
Keçi (Kıl)	7 690 572	2 519 766	10 210 338	4 483 672	477 824	9 345 130	5 569
Keçi (Tiftik)	163 104	42 727	205 828	94 822	3 500	189 798	325

Kaynak: TÜİK

### 4.3. Kümes Hayvan Sayısı ve Hayvansal Üretim 2015

Hayvan Adı	Mevcut Sayısı
Et Tavuğu	213 658 294
Yumurta Tavuğu	98 594 340
Hindi	2 827 731
Kaz	850 694
Ördek	398 387

Kaynak: TÜİK



### 4.4. Arıcılık Hayvan Sayısı ve Hayvansal Üretim 2015

Hayvan Adı	Arıcılık Yapan Köy Sayısı (Adet)	Arıcılık Yapan İşletme Sayısı (Adet)	Yeni Kovan Sayısı	Eski Kovan Sayısı	Toplam Kovan	Bal Üretimi (Ton)	Balmumu Üretimi (Ton)
Arıcılık	-	83 467	7 486 621	223 015	7 709 636	107 665	4 750

Kaynak: TÜİK

### 4.5. Tek Tırnaklı Hayvan Sayısı ve Hayvansal Üretim 2015

Hayvan Adı	Yetişkin (Baş)	Genç Yavru (Baş)	Toplam
At	95 542	27 162	122 704
Eşek	117 866	37 292	155 158
Katır	30 719	11 804	42 523
Deve	1 205	338	1 543
Domuz	552	1 090	1 642

Kaynak: TÜİK

# EKONOMİK VE SOSYAL YAPI

TÜRKİYE TEMEL VERİLERİ



## 4.6 İpekböcekçiliği Hayvan Sayısı ve Hayvansal Üretim 2015

İpekböcekçiliği Yapılan Köy Sayısı	İpekböcekçiliği Yapan Hane Sayısı	Açılan Kutu Sayısı	Yaş İpek Kozası
360	1 957	4 674	666

Kaynak: TÜİK

## 5. Hayvansal Üretim 2015

### CANLI HAYVAN SAYISI

Koyun	Keçi	Manda	Toplam
1 957	4 674	666	56 051 937

## 5.1 Süt ve Süt Ürünleri Üretim Miktarları 2015

Ürün	Miktar Kontrol	Ürün	Miktar Kontrol
Tam Yağlı İçme Sütü	934 739	Yarım Yağlı Süt Tozu	12
Laktoz (Süt Şekeri)	433	Yağsız Süt Tozu	65 912
Pastörize Tam Yağlı İçme Sütü	87 881	Krema Süt Tozu	45
Sterlize Tam Yağlı İçme Sütü	43	Diğer Toz Ürünler	0
UHT Tam Yağlı İçme Sütü	846 816	Peynir (Süt Kategorisine Göre)	665 580
Laktalbumin	0	Peynir (İnek Sütü)	637 284
Koyun Sütü	41 141	Peynir (Koyun Sütü)	1 917
Keçi Sütü	56 286	Peynir (Keçi Sütü)	337
Manda Sütü	1 335	Peynir (Manda Sütü)	34
Yarım Yağlı İçme Sütü	440 383	Peynir (Harmanlanmış Süt)	26 008
Pastörize Yarım Yağlı İçme Sütü	23 682	Peynir (Tüm Sütlerden Elde Edilen)	665 880
Sterlize Yarım Yağlı İçme Sütü	0	Yumuşak Peynirler	112 529
UHT Yarım Yağlı İçme Sütü	416 700	Orta Yumuşaklıktaki Peynirler	244 646
Yağsız İçme Sütü	3 402	Sert Peynirler	111 219
Pastörize Yağsız İçme Sütü	0	Orta Sertliktaki Peynirler	191 206
Sterlize Yağsız İçme Sütü	0	Ekstra Sert Peynirler	5 241
UHT Yağsız İçme Sütü	3 402	Kesilmiş Sütten Elde Edilen Peynirler	739
Kaymak	32 097	Peynir Altı Suyu ve Yayık Altı Suyu	659 984
Yağ İçeriği ≤29%	3 742	Sıvı Halde	639 052
Ağ İçeriği >29%	28 355	Konsatre Halde	4 699
Süt Tozu	112 175	Toz ya da Blok Halinde	16 233
Tam Yağlı Süt Tozu	46 206	Kazein ve Kazeinatlar	0

Kaynak: TÜİK

## 5.2 Kümes Hayvancılığı Üretimi 2015

Ürün	Miktar Kontrol
Tavuk Yumurtası (Bin Adet)	6 727 509
Kesilen Bıldırcın (Bin Adet)	765
Bıldırcın Eti (Ton)	99
Hindi Cıvivi Üretimi İçin Kuluçkaya Basılan Yumurta (Bin Adet)	7 010
Üretilen Hindi Cıvivi (Bin Adet)	5 913
Bıldırcın Cıvivi Üretimi İçin Kuluçkaya Basılan Yumurta (Bin Adet)	2 176
Üretilen Bıldırcın Cıvivi (Bin Adet)	1 472
Kesilen Tavuk (Bin Adet)	1 118 718
Tavuk Eti (Ton)	1 909 276

Ürün	Miktar Kontrol
Kesilen Hindi (Bin Adet)	5 360
Hindi Eti (Ton)	52 723
Etlik Piliç (Broiler) Cıvivi Üretimi İçin Kuluçkaya Basılan Yumurta (Bin Adet)	1 481 944
Üretilen Broiler Cıvivi (Bin Adet)	1 183 144
Etlik Piliç (Broiler) Cıvivi Üretimi İçin Kuluçkaya Basılan Yumurta (Bin Adet)	1 481 944
Üretilen Broiler Cıvivi (Bin Adet)	1 183 144
Yumurtacı Tavuk Cıvivi Üretimi İçin Kuluçkaya Basılan Yumurta (Bin Adet)	171 042
Üretilen Yumurtacı Tavuk Cıvivi (Bin Adet)	61 820

Kaynak: TÜİK



## 5.3 Büyükbaş ve Küçükbaş Hayvan Deri Miktarı 2015

Koyun	Keçi	Sığır	Manda
5 008 411	1 999 241	3 765 077	1 391

Kaynak: TÜİK

## 5.3 Tür ve Irklarına Göre Büyükbaş ve Küçükbaş Kesilen Hayvan Sayısı ve Et Üretim Miktarları 2015

Koyun	Kesilen Hayvan Sayısı	5 008 411
	Et Üretim Miktarı	110 021
Keçi	Kesilen Hayvan Sayısı	1 999 241
	Et Üretim Miktarı	33 990
Koyun	Kesilen Hayvan Sayısı	3 765 077
	Et Üretim Miktarı	1 014 925
Manda, Malak	Kesilen Hayvan Sayısı	1 391
	Et Üretim Miktarı	326

Kaynak: TÜİK





# SUSURLUK TOPLUMSAL YAPI

## SUSURLUK GENELİ NÜFUS DEMOGRAFI

SUSURLUK TEMEL VERİLERİ



### 6. Susurluk İlçesi Nüfus ve Demografi

#### 6.1 Susurluk İlçe Nüfusu 2015

	Toplam
Balıkesir	1 186 688
Susurluk	39 673

Kaynak: TÜİK

#### 6.2 Susurluk Mahalleleri Nüfus Dağılımı 2015

Adı	Toplam	Adı	Toplam
Alibey Mahallesi	140	Kayıkçı Mahallesi	274
Asmalıdere Mahallesi	97	Kepekler Mahallesi	118
Aziziye Mahallesi	153	Kiraz Mahallesi	113
Babaköy Mahallesi	415	Kocapınar Mahallesi	108
Balıklidere Mahallesi	327	Kulat Mahallesi	84
Beyköy Mahallesi	290	Kurucaoluk Mahallesi	194
Bozen Mahallesi	422	Kışla Mahallesi	2 235
Burhaniye Mahallesi	2 589	Muradiye Mahallesi	633
Buzağalık Mahallesi	287	Odalıdam Mahallesi	66
Danaveli Mahallesi	537	Okçugöl Mahallesi	170
Demirkapı Mahallesi	466	Orta Mahallesi	1 413
Dereköy Mahallesi	838	Paşaköy Mahallesi	108
Duman Mahallesi	64	Reşadiye Mahallesi	497
Ekinlik Mahallesi	60	Sultaniye Mahallesi	2 424
Eminpınarı Mahallesi	123	Sultançayır Mahallesi	197
Göbel Mahallesi	201	Söve Mahallesi	536
Gökçe ağaç Mahallesi	245	Söğütçayır Mahallesi	550
Gökçedere Mahallesi	201	Sülecek Mahallesi	70
Günaydın Mahallesi	206	Yahyaköy Mahallesi	221
Güreçe Mahallesi	386	Yaylaçayır Mahallesi	358
Han Mahallesi	3 254	Yağcı Mahallesi	207
İlicaboğazı Mahallesi	189	Yeni Mahallesi	8 822
Kalfaköy Mahallesi	86	Yıldız Mahallesi	484
Karaköy Mahallesi	585	Ömerköy Mahallesi	324
Karapürçek Mahallesi	1 661	Ümiteli Mahallesi	513
Karşıyaka Mahallesi	2 610	İclaliye Mahallesi	106
Kayalıdere Mahallesi	67	Şeker Mahallesi	493

Kaynak: TÜİK

# SUSURLUK GENELİ NÜFUS DEMOGRAFI

SUSURLUK TEMEL VERİLERİ



## 7. Susurluk İlçesi Nüfus ve Demografi

### 7.1 Susurluk İlçesi Tarım Alanı Kullanımı 2015

CPA Sınıflamasına Göre Tarım Alanları					
Toplam Alan (Dekar)	Tahıllar ve Diğer Bitkisel Ürünlerin Ekilen Alanı (Dekar)	Nadas Alanı (Dekar)	Sebze Bahçeleri Alanı (Dekar)	Meyveler, İçecek ve Baharat Bitkilerinin Alanı (Dekar)	Süs Bitkileri Alanı (Dekar)
268 818,00	240 890,00	6 475,00	13 487,00	7 960,00	0,00

### 7.2 Susurluk İlçesi Tahıllar ve Diğer Bitkisel Ürünler 2015

Ürün Adı	Ekilen Alan (Dekar)	Hasat Edilen Alan (Dekar)	Üretim (Ton)	Verim (kg/da)
Korunga (Yeşil Ot)	-	-	-	-
Trikale (Dane)	2 919	2 919	862	295
Mısır (Dane)	5 453	5 453	5 882	1 079
Ayçiçeği (Yağlık)	34 351	34 351	6 919	201
Bakla (Hayvan Yemi)	1 500	1 500	375	250
Yem Şalgamı	-	-	-	-
Mısır (Silajlık)	33 000	33 000	178 500	5 409
Yulaf (Dane)	5 000	5 000	1 745	349
Buğday (Dane)	-	-	-	-
Fasulye (Kuru)	1 500	1 500	457	305
Yonca (Yeşil Ot)	5 000	5 000	4 500	900
Fiğ (Macar) (Yeşil Ot)	7 500	7 500	3 750	500
Fiğ (Diğer) (Yeşil Ot)	7 500	7 500	3 375	450
Buğday (Yeşil Ot)	10 000	10 000	6 000	600
Buğday (Diğer)	108 474	108 474	34 682	320
Yulaf (Yeşil Ot)	20 000	20 000	10 000	500
Arpa (Diğer)	4 942	4 942	1 727	349
Şekerpancarı	9	9	34	3 778
Nohut	-	-	-	-
Kolza (Kanola)	500	500	111	222
Çavdar	2 500	2 500	924	370
Sorgum (Yeşil Ot)	35	35	70	2 000
Hayvan Pancarı	-	-	-	-
Çeltik	702	702	509	725
Aspir	250	250	39	156
Bezelye (Yemlik Yeşil Ot)	750	750	450	600

Kaynak: TÜİK

### 7.3 Susurluk İlçesi Tahıllar ve Diğer Bitkisel Ürünler 2015

Sebzeler (CPA Sınıflamasına Göre)					
Ürün Adı	Ekilen Alan (Dekar)	Üretim (Ton)	Ürün Adı	Ekilen Alan (Dekar)	Hasat Edilen Alan (Dekar)
Domates (Sofralık)	754	3 846	Ispanak	300	226
Domates (Salçalık)	4 000	24 120	Kavun	2 000	4 000
Biber (Salçalık,Kapya)	1 502	2 260	Lahana (Beyaz)	100	400
Biber (Sivri)	-	-	Lahana (Kırmızı)	20	40
Enginar	20	13	Pırasa	100	300
Biber (Dolmalık)	51	54	Patlıcan	-	-
Biber (Çarliston)	36	57	Marul (Kıvrık)	25	25
Bamya	120	90	Marul (Göbekli)	42	96
Balkabağı	130	260	Maydonoz	7	4
Bezelye (Taze)	500	500	Soğan (Taze)	100	100
Hıyar (Sofralık)	65	300	Soğan (Kuru)	2 250	3 375
Kabak (Sakız)	50	50	Sarımsak (Taze)	45	45
Kabak (Çerezlik)	50	10	Sarımsak (Kuru)	50	30
Fasulye (Taze)	100	100	Turp (Bayır)	8	8
Karpuz	1 000	3 004			

Kaynak: TÜİK



# SUSURLUK GENELİ NÜFUS DEMOGRAFİ

SUSURLUK TEMEL VERİLERİ



## 7.4 Susurluk İlçesi Meyve, İçecek ve Baharat Üretimi 2015

Meyve İçecek ve Baharat Bitkiler(CPA Sınıflamasına Göre)						
Ürün Adı	Toplu Meyveliklerin Alanı (Dekar)	Üretim (Ton)	Ağaç Başına Ortalama Verim (kg)	Meyve Veren Yaşta Ağaç Sayısı	Meyve Vermeyen Yaşta Ağaç Sayısı	Toplam Ağaç Sayısı
Armut	422	595	24	24 790	4 620	29 410
Ayva	12	95	25	3 800	210	4 010
Badem	462	54	7	7 720	736	8 456
Ceviz	2 892	119	18	6 590	86 930	93 520
Antep Fıstığı	0	5	2	3 000	500	3 500
Elma (Golden)	30	86	30	2 850	0	2 850
Elma (Starking)	51	141	30	470	0	470
Elma (Amasya)	20	65	50	1 300	0	1 300
Elma (Grannysmith)	57	346	45	7 695	0	7 695
Elma (Diğer)	511	923	15	61 501	16 194	77 695
Erik	59	236	28	4 340	230	8 660
İncir	0	32	20	1 590	50	1 640
Kayısı	24	43	13	3 280	300	3 580
Fındık	41	2	1	2 460	0	2 460
Kiraz	499	448	18	24 597	12 273	36 870
Musmula	-	-	-	-	-	-
Nar	101	38	5	8 000	0	8 000
Üzüm (Sofralık-Çekirdekli)	540	140	259	540	0	540
Şeftali (Diğer)	220	296	30	9 859	170	10 029
Trabzon Hurması	0	51	30	1 700	80	1 780
Süpürge Otu	1 500	150	100	1 500	0	1 500
Vişne	10	47	20	2 328	25	2 353
Zeytin (Sofralık)	403	28	3	8 420	3 200	11 620
Zeytin (Yağlık)	112	16	6	2 830	880	3 710

Kaynak: TÜİK



## 8. Susurluk İlçesi Örtüaltı Alanları 2015

Toplam Alan (Dekar)	Cam Sera (Dekar)	Plastik Sera (Dekar)	Yüksek Tünel (Dekar)	Alçak Tünel (Dekar)
22	0	22	0	0

Kaynak: TÜİK

### 8.1 Susurluk İlçesi Örtüaltı Sebze Üretimi 2015

Örtüaltı Sebze Üretimi		
Ürün Adı	Ekilen Alan (Dekar)	Üretim (Ton)
Hıyar	15	225
Domates	4	60
Biber (Dolmalık)	1	4
Biber (Sivri)	1	4
Marul (Göbekli)	22	66
Biber (Salçalık, Kapyra)	2	10
Biber (Çarliston)	1	4

Kaynak: TÜİK

## 9. Hayvancılık 2015

### 9.1 Büyükbaş Hayvan Sayısı ve Hayvansal Üretim 2015

Hayvan Adı	Yetişkin	Genç-Yavru	Toplam	Sağılan Hayvan Sayısı (Baş)	Süt (Ton)
Sığır (Kültür)	20 945	14 600	35 545	13 549	53 612,84
Sığır (Melez)	126	48	174	58	153,41
Sığır (Yerli)	144	40	184	93	121 337,00

Kaynak: TÜİK

Hayvan Adı	12 Aydan Küçük Erkek (Dana Buzağı)	12 Aydan Küçük Dişi (Dana Buzağı)	12-24 Ay Düve	12-24 Ay Düve	+24 Ay İnek	+24 Ay Boğa	+24 Ay Öküz	Toplam
Sığır (Kültür)	8 400	6 200	1 822	2600	16 523	0	0	35 545
Sığır (Melez)	21	27	22	33	71	0	0	174
Sığır (Yerli)	18	22	18	12	114	0	0	184

Kaynak: TÜİK

# EKONOMİK VE SOSYAL YAPI

SUSURLUK TEMEL VERİLERİ



## 9.2 Küçükbaş Hayvan Sayısı ve Hayvansal Üretim 2015

Hayvan Adı	Yetişkin	Genç Yavru	Toplam	Sağılan Hayvan Sayısı (Baş)	Süt (Ton)	Kırılan Hayvan Sayısı (Baş)	Yün Kıl Tiftik (Ton)
Koyun (Yerli)	8 380	10 360	18 740	5 038	392,98	18 740	37,18
Keçi (Kıl)	11 322	3 380	14 702	7 707	955,708	13 152	6 576
Koyun (Merinos)	8 200	8 400	16 600	5 455	300 044	16 600	40 072

Kaynak: TÜİK



Hayvan Adı	6 Aydan Küçük Kuzu (Dişi-Erkek)	6-12 Ay Toklu (Erkek-Dişi)	13-34 Ay Şişek (Erkek-Dişi)	Koyun +24 Ay	Koç +24 Ay	Toplam
Koyun (Yerli)	8 850	1 510	1 700	6 220	460	18 740
Koyun (Merinos)	6 900	1 500	1 350	6 735	115	16 600

Kaynak: TÜİK

Hayvan Adı	6 Aydan Oğlak (Dişi-Erkek)	6-12 Ay Çebiş (Erkek-Dişi)	13-34 Ay Gezdan (Erkek-Dişi)	Keçi +24 Ay	Teke +24 Ay	Toplam
Keçi (Kıl)	1 550	1 830	2 130	8 962	230	14 702

Kaynak: TÜİK



## 9.3 Tek Tırnaklı Hayvan Sayısı ve Hayvansal Üretim 2015

Hayvan Adı	6 Aydan Oğlak (Dişi-Erkek)	6-12 Ay Çebiş (Erkek-Dişi)	13-34 Ay Gezdan (Erkek-Dişi)
At	45	6	51
Eşek	116	14	130

Kaynak: TÜİK



Hayvan Adı	3 Yaşından Küçük Dişi ve Erkek Tay	3 ve Daha Yukarı Yaşta (Kısarak)	3 ve Daha Yukarı Yaşta (İğdiş ve At)	3 ve Daha Yukarı Yaşta (Damızlık Aygır)	Toplam
At	6	21	24	0	51

Kaynak: TÜİK



Hayvan Adı	1 Yaşından Küçük (Dişi ve Erkek) Sıpa	1 ve Daha Yukarı Yaşta (Dişi ve Erkek) Sıpa	Toplam
Eşek	14	116	130

Kaynak: TÜİK



# Susurluk'un Tarihçesi



İlçe Lidyalılar, Romanyalılar, Bizanslılar ve Şelçukluların, egemenliklerinden sonra, Karesi Beyliği'nin idaresine geçmiştir. Orhan Gazi zamanında Osmanlı'nın idaresine geçmiştir.

Susurluk adı bulunduğu yerin sulak olması ve bol miktarda susıgırı yetiştirildiği için "Susıgırlığı" diye bilinmektedir. Susurluk'un bulunduğu yer, Karesi Beylerinden İne Bey Vakfına ait ormanlık ve bataklık boş bir alan iken İne Bey'in torunları burasını Susıgırlık adı altında bir çiftlik halinde idare etmiştir. Hacı Hatip Oğulları'nın buraya yerleşmesiyle burası köy haline gelmiştir. Daha sonra 1634'te Karaman tarafından gelen akıncılar buraya yerleşmişlerdir. 1858 ve 1878 Türk-Rus savaşında Anadolu'ya göç eden Bulgaristan ve Kafkas Göçmenleri ve sonraları Ahmet Vefik Paşa tarafından iskan ettirilen Türkmen aşiretleriyle kalabalıklaşmıştır.

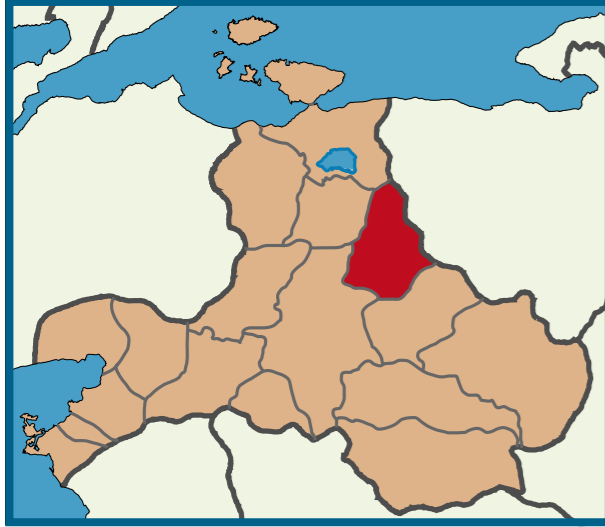
Susıgırlık çiftlik halinde iken, Bursa ve İstanbul'a geçen kervanların konaklama yeri olmuştur Susurluk 1892'de bucak merkezi olmuş ve nahiye merkezinin Susurluk'a (Susırlık) nakledilmesi ile Mustafa Rakım Efendi Nahiye Müdürü olarak göreve başlamıştır. Susurluk'ta (Susırlığı) 1926 yılında kaza teşkilatı kurularak, kazanın ismi Susırlığı olarak kabul edilmiş olup, günümüzde Susurluk adını almıştır. 1926'da ilçe olmuştur.

5 Eylül 1922 Susurluk'un düşman işgalinden kurtuluş günüdür. Her yıl 5 Eylül'de "Kurtuluş Bayramı" törenlerle kutlanmaktadır.



# Coğrafi Konum

Güneyinde Kepsut, doğusunda Balıkesir Merkez, kuzeyinde Bandırma ve Manyas ilçeleri yer alan Susurluk, il merkezine 46 km uzaklıkta yer almaktadır. İlçenin batısında ise Bursa ili vardır. İzmir İstanbul karayolu üzerinde, ulaşım açısından oldukça avantajlı bir konumda yer alır.



# İklim

Susurluk iklimi Akdeniz ikliminin Marmara geçiş tipi özelliklerini taşımaktadır. Kış mevsimi kar yağışlı, don olayları olağandır. Yaz kuraklığı nispeten Akdeniz ikliminin asıl tipine göre daha az belirgindir. Nedeni karasallıktır. Karasallığın etkisi ile yaz mevsiminde az da olsa yağış oluşmaktadır. Yıl içinde en sıcak ay Temmuz ayı, en soğuk ay ise Şubat ayıdır. Yıllık yağış tutarı ortalama 700mm dolayındadır. Yağışın büyük çoğunluğu kış aylarında düşmektedir. İlçenin iklimi üzerinde Susurluk Çayı'nın etkisi çok fazladır. Bir havza içinde kalan Susurluk Çayı'nın ılımanlaştırıcı etkisini iklim koşullarında fazlasıyla yaşamaktadır.



# Susurluk Arazi Dağılımı

Susurluk ilçesinin % 45 kısmını tarım alanları, %41 orman ve fundalıklar, %8 çayır ve meralar %6'lık alan ise tarım dışı arazi ve yerleşim alanlarıdır. İlçe arazilerinin çoğunu tarım alanları kaplamaktadır. Tarım alanlarını orman ve fundalık arazileri, çayır ve meralar takip etmektedir.

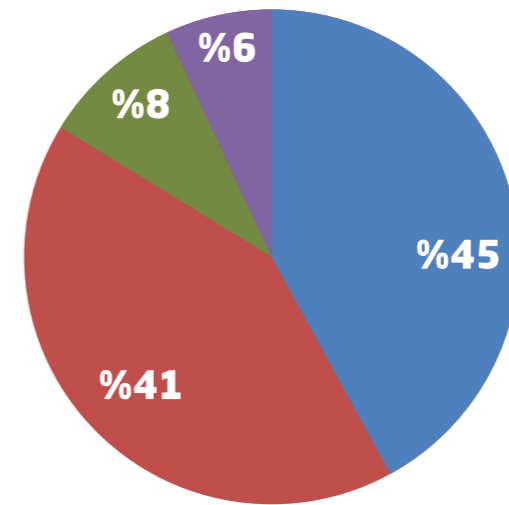
# Nüfus



Susurluk ilçesi Balıkesir iline bağlı bir ilçe olup, ilin kuzey doğusunda yer almaktadır. İlçenin 2015 yılı nüfusu 39.673'tür. 1980 yılından 2000 yılına kadar olan dönemde nüfusu durağan bir seyir izleyen Susurluk'un nüfusu son 10 yılda azalmıştır.


Adrese Dayalı Nüfus Kayıt Sistemine (ADNKS) göre 2015 yılı sonu itibarıyla ;

<b>İlçe Toplam Nüfusu</b>	39 673
2015 Yılı İtibarıyla; Susurluk İlçe Merkezi, Köyler Dahil Olmak Üzere Cinsiyete Göre Dağılım	
<b>Kadın Sayısı</b>	20 052
<b>Erkek Sayısı</b>	19 621



- **Tarım Alanı**
- **Orman ve Fundalık Alan**
- **Çayır - Mera Alanı**
- **Tarım Dışı Arazi Yerleşim Alanları**







Han Mahallesi  
Şehit Fikret Güney Caddesi  
No:6  
**Susurluk / BALIKESİR**